

Dane aktualne na dzień: 04-05-2026 18:00

Link do produktu: <https://mk-auto.pl/audi-a4-b9-a5-8w-q5-a6-c8-a7-zacisk-komplet-2szt-p-911.html>



Audi A4 B9 A5 8W Q5 A6 C8 A7 Zacisk komplet 2szt

Cena	3 231,15 zł
Dostępność	Dostępny
Czas wysyłki	24 godziny
Numer katalogowy	8W0615108AH
Typ samochodu	Samochody osobowe
Numer katalogowy części	8W0615108AH
ŚREDNICA TARCZY HAMULCOWEJ	349
Producent części	Akebono
Jakość części (zgodnie z GVO)	Q - oryginał z logo producenta części (OEM, OES)
Strona zabudowy	przód
Waga produktu z opakowaniem jednostkowym	20 kg

Opis produktu



Zaciski hamulcowe przód, 6-cio tłoczkowe Akebono

Pod tarcze 350mm x 34mm


rozstaw śrub mocujących zacisk 146 mm


waga jednego zacisku 5.6 kg


Hamulce dobre na swap, na większe z 314mm 318mm 338mm pasują do wszystkich A4 B9 A5 8W Q5 Najnowsze modele

Zaciski można założyć do starszej wersji A4 S4 B8 A5 z tarczą 356mm

Cena za komplet 2szt









Układ hamulcowy zasady bezpieczeństwa.

Informacje o bezpieczeństwie

Lista ostrzeżeń dotyczących bezpieczeństwa układu hamulcowego w motocyklach oparta o wymagania Rozporządzenia (UE) 2023/988 w sprawie ogólnego bezpieczeństwa produktów (GPSR):

1. Ryzyko utraty kontroli nad pojazdem:

- * Upewnij się, że montaż i serwis układu hamulcowego są przeprowadzane przez wykwalifikowanego mechanika.
- * Sprawdź regularnie stan tarcz, klocków hamulcowych i przewodów, aby uniknąć awarii podczas jazdy.
- * Nie używaj uszkodzonych lub niekompletnych części.

2. Ryzyko przegrzania układu hamulcowego:

- * Unikaj długotrwałego hamowania, szczególnie podczas zjazdów, aby nie doprowadzić do przegrzania i utraty skuteczności hamulców.
- * Regularnie sprawdzaj poziom płynu hamulcowego i wymieniaj go zgodnie z zaleceniami producenta.

3. Ryzyko wypadku spowodowane wyciekami płynu hamulcowego:

- * Dokładnie dokręcaj wszystkie połączenia w układzie hamulcowym.
- * Regularnie sprawdzaj, czy nie ma wycieków płynu hamulcowego.
- * W przypadku wycieku natychmiast napraw usterkę.

4. Ryzyko uszkodzenia mechanicznego i utraty efektywności hamowania:

- * Używaj tylko oryginalnych części zamiennych lub zamienników zatwierdzonych przez producenta.
- * Nie modyfikuj układu hamulcowego w sposób niezgodny z instrukcjami producenta.
- * Przechowuj części hamulcowe w suchym i czystym miejscu, z dala od substancji chemicznych.

5. Ryzyko obrażeń ciała podczas montażu:

- * Podczas montażu układu hamulcowego używaj odpowiednich narzędzi i odzieży ochronnej, takiej jak rękawice i okulary.
- * Uważaj na ostre krawędzie i inne elementy, które mogą spowodować skaleczenia.

6. Zagrożenie dla środowiska:

- * Zużyty płyn hamulcowy oddawaj do punktów zbiórki odpadów niebezpiecznych.
- * Nie wylewaj płynu hamulcowego do kanalizacji ani do gleby.

7. Ostrzeżenie dla osób bez doświadczenia:

- * Jeśli nie masz doświadczenia w naprawach motocykli, zleć serwis i wymianę elementów układu hamulcowego wykwalifikowanemu mechanikowi.

8. Ryzyko związane z ABS (jeśli dotyczy):

- * Pamiętaj, że system ABS nie zwalnia z obowiązku zachowania ostrożności i przestrzegania zasad bezpieczeństwa na drodze.
- * Regularnie sprawdzaj działanie systemu ABS.